











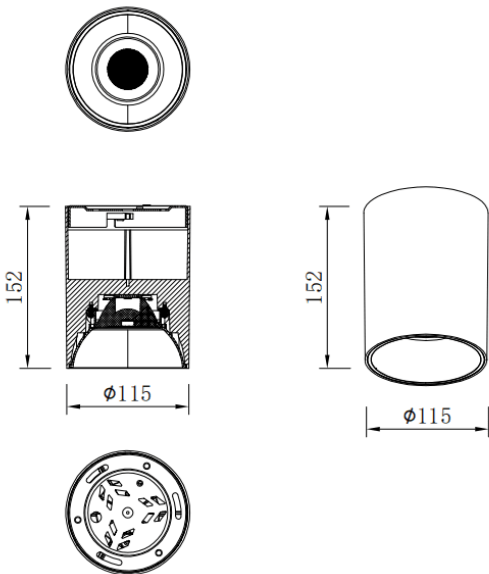
TUBULAR-S

Code article	86.SD01.3421.01
Type de produit	Intérieurs
Catégorie	Luminaires en saillie
Famille	TUBULAR-S
Pictograms	<div><div></div><div></div><div></div><div></div><div></div><div><div>On Off</div><div></div><div></div><div></div></div></div>

Dimensions

Product dimensions (mm) Ø115X152 mm

Dessin technique



Produit

Puissance système (W)	30
Flux lumineux utile (lm)	2400
Efficacité lumineuse (lm/W)	80
Angle de faisceau	20
Durée de vie	50000h L80B10
IP	IP65
Équipement	ON-OFF
Température de couleur (K)	4000
Uniformité chromatique (SDCM)	SDCM3
CRI	80